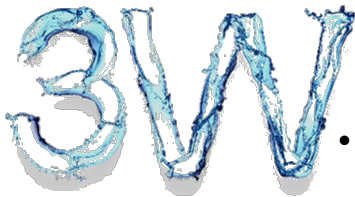
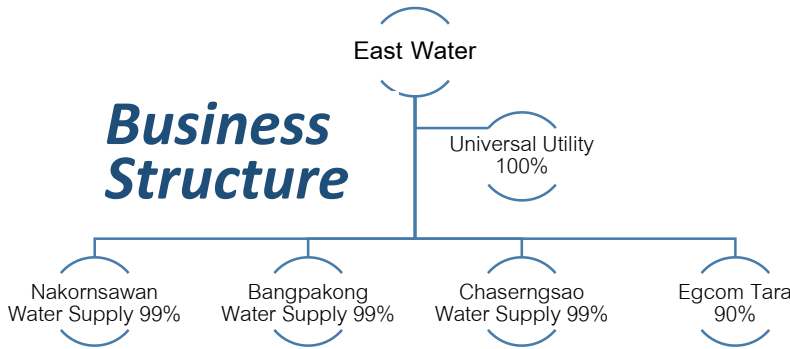


EASTW

ดำเนินธุรกิจสาธารณูปโภคด้านน้ำ โดยบริหารจัดการ ระบบขนส่งน้ำดิบผ่านท่อส่งน้ำขนาดใหญ่ให้แก่ภาคอุตสาหกรรม และการอุปโภคบริโภค เพื่อสนับสนุนแผนงานพัฒนาพื้นที่ชายฝั่งทะเลภาคตะวันออก ให้เป็นเขต อุตสาหกรรมหลักของประเทศ



- **Water Grid** โครงข่ายท่อส่งน้ำความยาว 490 กม.
- **Water Network** เชื่อมต่อท่อจากแหล่งน้ำในภาคตะวันออก
- **Water Complex** การบริหารจัดการน้ำครบวงจรทันสมัย

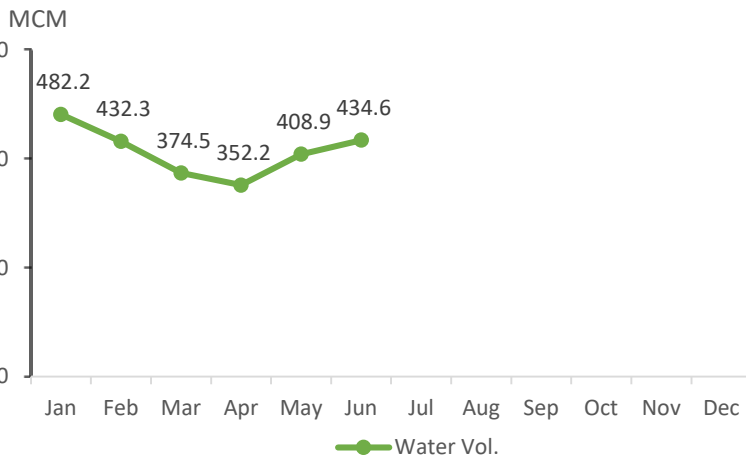


เหตุการณ์สำคัญ



เมื่อวันที่ 7 กรกฎาคม 2560 TRIS RATING ได้ประกาศคงอันดับเครดิตองค์กรและอันดับเครดิตหุ้นกู้ไม่ด้อยสิทธิ ไม่มีหลักประกันของบริษัทที่ระดับ "A+" ด้วยแนวโน้ม "Stable" และที่ระดับ "A-" ด้วยแนวโน้ม "Stable" ของ บมจ.ยูนิเวอร์แซล ยูทิลิตี้ส์ ซึ่งเป็นบริษัทย่อยของบริษัท ซึ่งสะท้อนถึงความเสี่ยงในการดำเนินธุรกิจในระดับต่ำ ตลอดจนการเติบโตอย่างต่อเนื่องของธุรกิจน้ำประปา และกระแสเงินสดที่สม่ำเสมอ

ปริมาณน้ำในอ่างเก็บน้ำ



ข้อมูลหลักทรัพย์

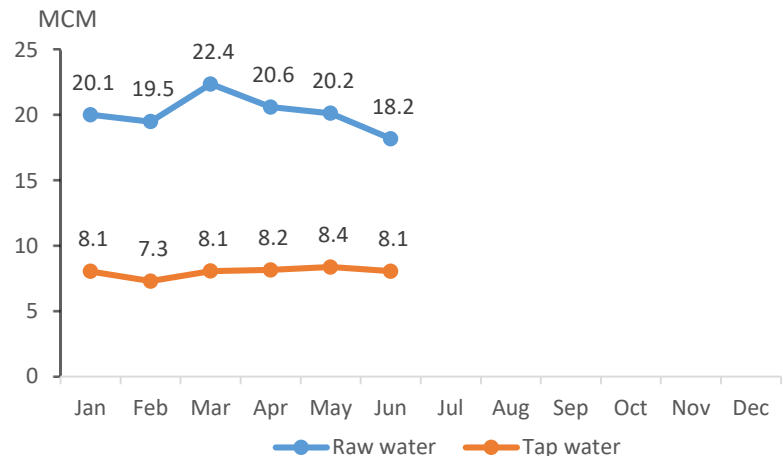
| | |
|------------------|--------------------------------|
| ชื่อย่อ | EASTW |
| ตลาดซื้อขาย | SET |
| ราคาล่าสุด | 12.90 บาท (ณ 30 มิถุนายน 2560) |
| มูลค่าตลาด (ลบ.) | 20,131.07 |
| จำนวนหุ้น | 1,663,725,149 หุ้น |
| Free Float | 11.59% |
| Foreign | 12.84% |
| 52 Week High/Low | 13.10 / 11.00 |

โครงสร้างผู้ถือหุ้น (30 มิถุนายน 2560)

| ผู้ถือหุ้น | (%) |
|--|-------|
| การประปาส่วนภูมิภาค | 40.20 |
| บริษัท ผลิตไฟฟ้า จำกัด (มหาชน) | 18.72 |
| การนิคมอุตสาหกรรมแห่งประเทศไทย | 4.57 |
| NORBAX INC., 13 | 3.62 |
| NORTRUST NOMINEES LTD - CL AC | 2.11 |
| บริษัท ไทยเอ็นวีดีอาร์ จำกัด | 2.06 |
| BNP PARIBAS SECURITIES SERVICES, LONDON BRANCH | 1.79 |
| กองทุนเปิดเบอร์ดีนหุ้นระยะยาว | 1.65 |
| กองทุนเปิดเบอร์ดีนสมอลแค็ป | 1.54 |
| กองทุนเปิดเบอร์ดีนโกรท | 1.47 |



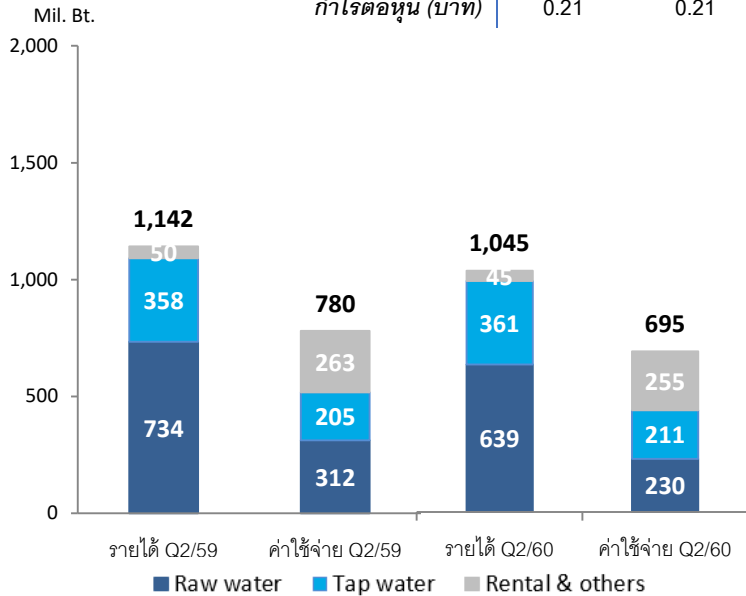
ปริมาณน้ำดิบและน้ำประปาจำหน่าย



สรุปรายงานทางการเงิน

| สินทรัพย์ (ล้านบาท) | Q2/2559 | Q2/2560 |
|------------------------------|------------------|------------------|
| เงินสด และเงินลงทุนระยะสั้น | 591.27 | 532.29 |
| ลูกหนี้การค้า | 466.30 | 421.28 |
| สินทรัพย์หมุนเวียนอื่น | 33.27 | 26.79 |
| รวมสินทรัพย์หมุนเวียน | 1,100.72 | 991.98 |
| ที่ดิน อาคาร และอุปกรณ์ | 13,725.56 | 14,205.21 |
| สินทรัพย์ไม่มีตัวตน | 3,715.71 | 3,708.70 |
| รวมสินทรัพย์ | 19,335.35 | 19,580.89 |

| ผลประกอบการ (ล้านบาท) | Q2/2559 | Q2/2560 |
|----------------------------|---------------|---------------|
| รวมรายได้ | 1,141.85 | 1,045.26 |
| รวมค่าใช้จ่าย | 780.39 | 695.44 |
| กำไร (ขาดทุน) สุทธิ | 361.47 | 349.82 |
| EBITDA | 647.63 | 636.36 |
| กำไรต่อหุ้น (บาท) | 0.21 | 0.21 |



| กระแสเงินสด (ล้านบาท) | 1H/2559 | 1H/2560 |
|--------------------------------------|---------------|---------------|
| เงินสดสุทธิจากกิจกรรมดำเนินงาน | 1,147.62 | 1,133.15 |
| เงินสดสุทธิจากกิจกรรมลงทุน | 40.78 | (161.36) |
| เงินสดสุทธิจากกิจกรรมจัดหาเงิน | (1,221.40) | (1,015.56) |
| เงินสดและรายการเทียบเท่าเงินสดต้นงวด | 311.22 | 177.97 |
| เงินสดสุทธิ | 278.22 | 134.20 |

ติดต่อนักลงทุนสัมพันธ์

อาคารอีสท์วอเตอร์ ชั้น 23-26 เลขที่ 1 ซอยวิภาวดีรังสิต 5 ถนนวิภาวดีรังสิต แขวงจอมพล เขตจตุจักร กรุงเทพฯ 10900

โทรศัพท์: 02-272-1600 #2458 and 2489

เว็บไซต์บริษัท: www.eastwater.com

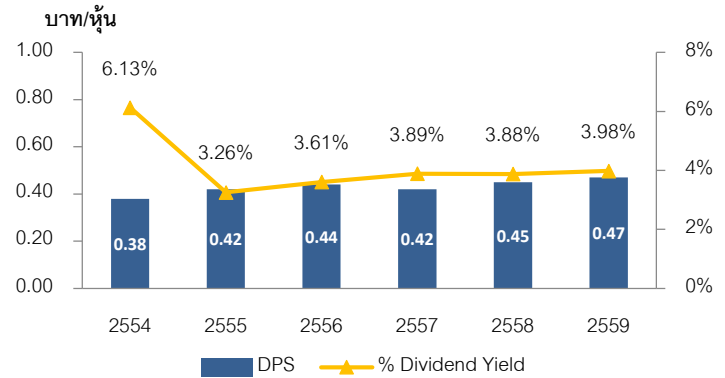
เว็บไซต์นักลงทุนสัมพันธ์: www.investor.eastwater.com

อีเมล: IR@eastwater.com

| หนี้สินและส่วนของผู้ถือหุ้น (ล้านบาท) | Q2/2559 | Q2/2560 |
|---------------------------------------|------------------|------------------|
| เงินกู้ระยะสั้น | 1,625 | 1,930 |
| เจ้าหนี้การค้า | 143.41 | 188.69 |
| หนี้สินระยะยาว (ชำระภายใน 1 ปี) | 808.20 | 808.20 |
| รวมหนี้สินหมุนเวียน | 3,119.92 | 3,331.36 |
| เงินกู้ยืมระยะยาว | 3,200.60 | 2,392.40 |
| หุ้นกู้ | 2,397.00 | 2,397.37 |
| รวมหนี้สิน | 9,518.40 | 9,575.68 |
| ทุนจดทะเบียนที่ออกและชำระแล้ว | 1,663.72 | 1,663.72 |
| ส่วนเกิน (ต่ำกว่า) มูลค่าหุ้น | 2,138.52 | 2,138.52 |
| กำไร (ขาดทุน) สะสม | 5,622.79 | 6,077.65 |
| รวมส่วนของผู้ถือหุ้น | 19,335.35 | 19,580.89 |

เงินปันผล

ไม่น้อยกว่าร้อยละ 30 ของกำไรสุทธิของงบการเงินรวม (หลังหักเงินสำรอง / ความจำเป็นและเหมาะสมอื่น)



อัตราส่วนทางการเงิน

| | Q2/2559 | Q2/2560 |
|--|---------|---------|
| อัตราส่วนสภาพคล่อง (เท่า) | 0.35 | 0.30 |
| อัตราผลตอบแทนผู้ถือหุ้น (%) | 14.43 | 12.89 |
| อัตราผลตอบแทนจากสินทรัพย์ (%) | 7.37 | 6.53 |
| อัตราส่วนหนี้สินต่อส่วนของผู้ถือหุ้น (เท่า) | 0.99 | 0.92 |
| อัตราส่วนความสามารถชำระดอกเบี้ยและเงินต้น (เท่า) | 2.47 | 2.25 |
| อัตรากำไรขั้นต้น (%) | 52.47 | 53.59 |
| อัตรากำไรสุทธิ (%) | 33.52 | 34.10 |